






ESTADO ANALITICO DEL ACTIVO

EL ORO 0022

DEL 1 DE ENERO AL 31 DE DICIEMBRE DE 2018

CONCEPTO	Saldo Inicial 1	Cargos del Periodo 2	Abonos del Periodo 3	Saldo Final 4 (1 + 2 - 3)	Variación del Periodo (4 - 1)
ACTIVO					
Activo Circulante	232,694,266.16	21,167,226.28	48,772,066.49	205,089,396.95	-27,604,869.21
Efectivo y Equivalentes	3,925,890.14	21,099,524.48	24,117,464.42	907,940.20	-3,017,939.94
Derechos a Recibir Efectivo o Equivalentes	3,772,082.23	19,577,901.58	22,454,800.45	895,183.36	-2,876,898.87
Derechos a Recibir Bienes o Servicios	63,798.42	1,521,622.90	1,572,864.48	12,756.84	-51,041.58
Inventarios	89,999.49	0.00	89,999.49	0.00	-89,999.49
Almacenes	0.00	0.00	0.00	0.00	0.00
Estimación por Pérdida o Deterioro de Activos Circulantes	0.00	0.00	0.00	0.00	0.00
Otros Activos Circulantes	0.00	0.00	0.00	0.00	0.00
Activo No Circulante	228,766,376.02	67,701.80	24,654,622.87	204,181,455.75	-24,686,920.27
Inversiones Financieras a Largo Plazo	0.00	0.00	0.00	0.00	0.00
Derechos a Recibir Efectivo o Equivalentes a Largo Plazo	0.00	0.00	0.00	0.00	0.00
Bienes Inmuebles, Infraestructura y Construcciones en Proceso	220,551,754.37	0.00	24,073,376.80	196,478,377.57	-24,073,376.80
Bienes Muebles	28,739,450.16	67,701.80	149,540.99	28,657,610.97	-81,839.19
Activos Intangibles	0.00	0.00	0.00	0.00	0.00
Depreciación, Deterioro y Amortización Acumulada de Bienes	-20,522,828.51	0.00	431,704.28	-20,954,532.79	-431,704.28
Activos Diferidos	0.00	0.00	0.00	0.00	0.00
Estimación por Pérdida o Deterioro de Activos no Circulantes	0.00	0.00	0.00	0.00	0.00
Otros Activos no Circulantes	0.00	0.00	0.00	0.00	0.00



PRESIDENTE

 L.A. CRISTINA S. CRUZ HERRANDEZ

SECRETARIA

 L.D. J. REFUGIO GUTIERREZ BARTOLO

TESORERA

 L.C. RAMON PEREZ GARCIA

DIRECCION GENERAL
 DE PLANEACION
 ADMINISTRACION
 Y FINANZAS Y/O
 TESORERIA MUNICIPAL